

Du 20/10/2020 au 01/11/2020

Q.1 OU TRAVAILLEZ-VOUS ?

(983 réponses)

Réponse ouverte...

Q.2 DANS QUEL SECTEUR D'ACTIVITÉ ?

(957 réponses)

Aéronautique / aérospatiale (civil et militaire) / Marine	6%
Agroalimentaire	0%
Architecture / BTP / Génie Civil	7%
Assurance / Mutualité / Retraite	1%
Audit / Comptabilité / Fiscalité / Juridique	0%
Automobile	7%
Autres services aux entreprises	1%
Banque / organismes financiers	1%
Cabinets conseil en management / stratégie / recrutement / Interim	2%
Chimie	0%
Commerce	1%
Défense / Sécurité	1%
Electronique / Electricité	3%
Energie / Eau / Gestion des déchets / Recyclage	8%
Enseignement / Formation	1%
Fabrication de machines et équipements	5%
Immobilier	0%
Industrie Métaux / Minéraux	1%
Industrie pharmaceutique / Biotechnologies	4%
Industrie production Autres	5%
Informatique / Télécommunications	14%
Ingénierie / Consulting	9%
Recherche / Développement scientifique	2%
Santé	1%
Secteur public	2%
Services aux particuliers / Secteur social	0%
Télécommunications	1%
Tourisme / Voyage / Transport de personnes	1%
Transport de marchandise / Entreposage / Stockage	1%

Q.3 QUEL EST LE CODE NAF DE VOTRE ÉTABLISSEMENT ?

(603 réponses)

Réponse ouverte...

Q.4 QUEL EST L'EFFECTIF ACTUEL DE VOTRE ORGANISATION EN FRANCE ?

(715 réponses)

0-20 salariés	14%
21-100	14%
101-1000	23%
+ de 1000	47%

Q.6 SELON VOUS, COMBIEN DE PERSONNES SONT OU SERONT RECRUTÉES PAR VOTRE ORGANISATION EN 2020 ?

(606 réponses et 0 NRP)

médiane : 10

Q.7 PAR CATÉGORIE ?

(559 réponses)

	Entre 1 et 10	Entre 11 et 50	+ de 50	Ne sais pas	Aucun
Cadres	36.1 %	16.5 %	19.9 %	24.3 %	3.2 %
Techniciens	34.3 %	10 %	9.8 %	40.6 %	5.2 %
Ouvriers	25.6 %	7 %	4.8 %	55.3 %	7.3 %
Autres employés	24.7 %	5.2 %	3.9 %	59 %	7.2 %

Q.8 ET PAR CONTRAT ?

(550 réponses)

	entre 1 & 10	entre 11 & 50	+ de 50	Ne sais pas	Aucun
CDI	34.2 %	15.3 %	23.6 %	23.6 %	3.3 %
CDD	27.5 %	7.6 %	8.4 %	50.2 %	6.4 %
Autres	19.6 %	3.8 %	5.6 %	64.2 %	6.7 %

Q.9 SOUS QUEL DÉLAI ?

(531 réponses)

Sous 1 mois	5%	
Sous 3 mois	17%	
Sous 6 mois	27%	
Ne sais pas	50%	





Q.10 PAR RAPPORT à 2019, CES CHIFFRES SONT-ILS ?

(522 réponses)

En hausse	14%	
En baisse	45%	
Équivalents	31%	
Ne sais pas	8%	


Q.11 LES NOUVEAUX RECRUTÉS SERONT-ILS PRINCIPALEMENT ?

(507 réponses)

En poste dans l'entreprise	40%	
En télétravail	6%	
Un peu les 2	43%	
On leur laisse le choix	9%	

Q.12 COMMENT VOTRE ENTREPRISE FAIT-ELLE PRINCIPALEMENT CONNAITRE SES OFFRES ?

(501 réponses)

Via internet	78%	
En promotion interne	29%	
Via des cabinets de recrutement	25%	
Via des partenariats avec les écoles	18%	
Via des agences de travail temporaire	8%	
Autres	6%	
Via les associations d' alumni	1%	

Q.13 QUELLES DIFFICULTÉS VOTRE ENTREPRISE RENCONTRE-T-ELLE POUR RECRUTER ?

(481 réponses)



Q.14 A VOTRE AVIS, COMMENT POURRAIT-ETRE AMÉLIORÉ LE PROCESSUS DE RECRUTEMENT ?

(184 réponses)

Réponse ouverte...

Q.15 AVEZ-VOUS DÉJÀ PUBLIÉ DES OFFRES D'EMPLOI SUR LE SITE ALUMNI INSA LYON POUR VOTRE ENTREPRISE ?

(466 réponses)



Q.16 SI VOUS AVEZ REPONDU NON, MERCI DE NOUS EXPLIQUER POURQUOI ?

(221 réponses)

Réponse ouverte...

Q.17 Souhaiteriez-vous un complément d'information sur la possibilité de proposer des offres au réseau INSA via le site ?

(127 réponses)



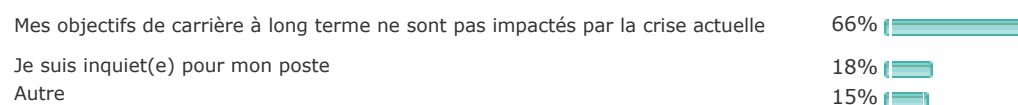
Q.18 EST-CE QUE VOS ASPIRATIONS PROFESSIONNELLES ONT CHANGÉ SUITE À CETTE CRISE SANITAIRE ?

(459 réponses)

	Oui	Non
Changer d'orientation professionnelle	21.1 %	78.9 %
Changer d'entreprise	27 %	73 %
Réévaluer l'équilibre vie professionnelle/vie privée	55.1 %	44.9 %
M'investir dans une entreprise dont les valeurs sont alignées avec les miennes	42.5 %	57.5 %
M'investir pour la RSE dans mon entreprise actuelle	20.6 %	79.4 %
Autres aspirations	20.8 %	79.2 %

Q.19 QUEL EST VOTRE ÉTAT D'ESPRIT ACTUEL ?

(459 réponses)



Q.20 Souhaitez-vous être contacté par l'AIL pour des conseils carrière ?

(85 réponses)



Q.21 VOTRE ENTREPRISE A T'ELLE FAIT FACE A DES DÉPARTS DEPUIS MAI ?

(459 réponses)

	Identique à d'habitude	Plus que d'habitude	Ne sais pas	Moins que d'habitude
Parmi les cadres	57.1 %	22.4 %	17.9 %	2.6 %
Parmi les techniciens	48.1 %	13.7 %	35.7 %	2.4 %
Parmi les ouvriers	42.3 %	7.6 %	47.9 %	2.2 %
Parmi les autres employés	41.4 %	9.6 %	46.6 %	2.4 %

Q.22 SOUHAITEZ-VOUS NOUS FAIRE PART D'UN COMMENTAIRE CONCERNANT LA SITUATION DE L'EMPLOI DANS VOTRE ORGANISATION ?

(174 réponses)

Réponse ouverte...